

كيفية تأسيس حساب

1. أدخل إلى central.bitdefender.com باستخدام أي متصفح وقم بتأسيس حساب جديد (اسم شخصي وعنوان بريد الكتروني وكلمة مرور) كما في الصور التالية:



Bitdefender

Create your account


Full name

Email address

Password
👁

I agree with the [Legal Terms](#)

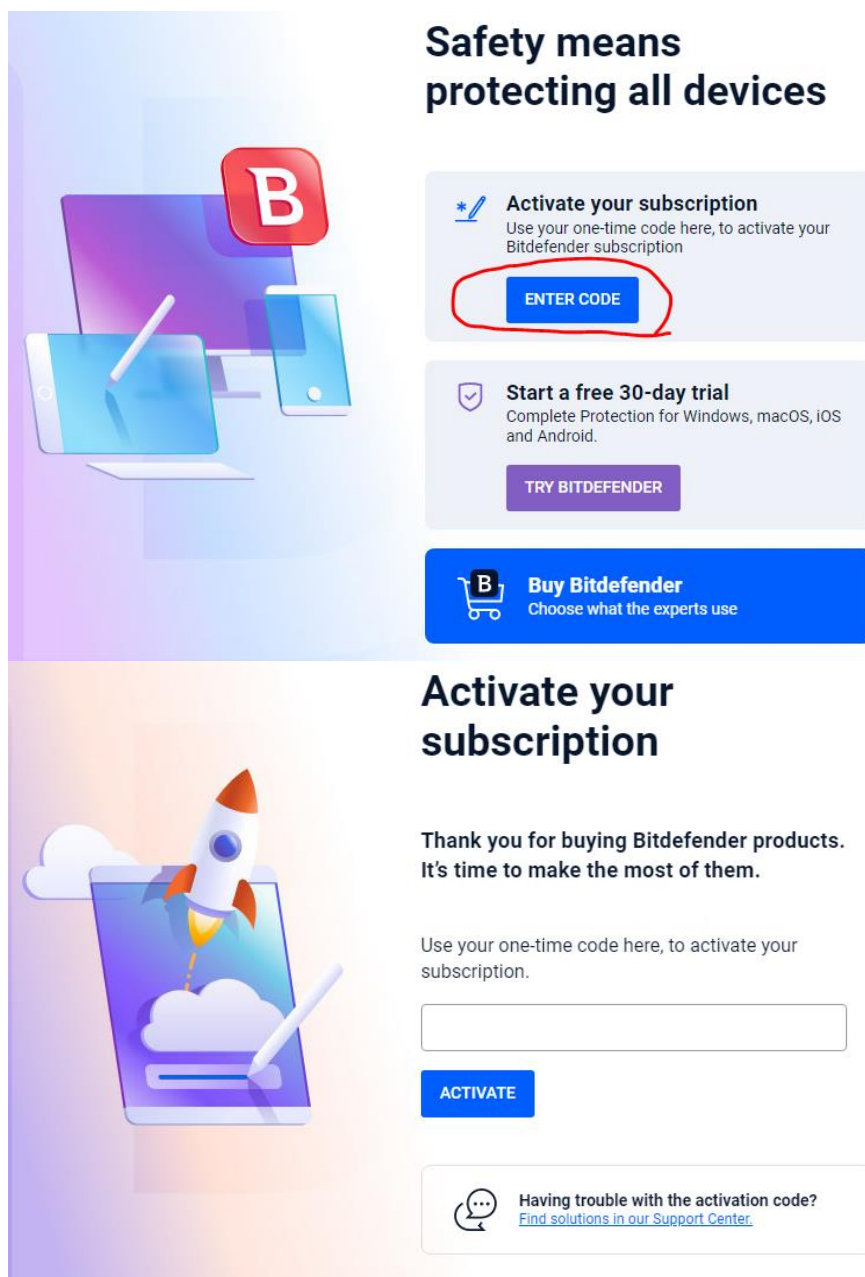
[Sign In](#)



**Protect your devices
with one account**

Manage devices remotely. Anytime. Anywhere.

2. بعد تأسيس الحساب سيظهر لك رسالة ترحيبية وبعد الضغط على الاستمرار قم باختيار إضافة رمز التفعيل (Enter Code) وفي الصفحة التي تليها قم بإدخال رمز التفعيل الذي وصلك من بالتل عبر الرسائل القصيرة في الفراغ المخصص بذلك كما في الصور التالية:



Safety means protecting all devices

*** Activate your subscription**
Use your one-time code here, to activate your Bitdefender subscription

ENTER CODE

Start a free 30-day trial
Complete Protection for Windows, macOS, iOS and Android.

TRY BITDEFENDER

Buy Bitdefender
Choose what the experts use

Activate your subscription

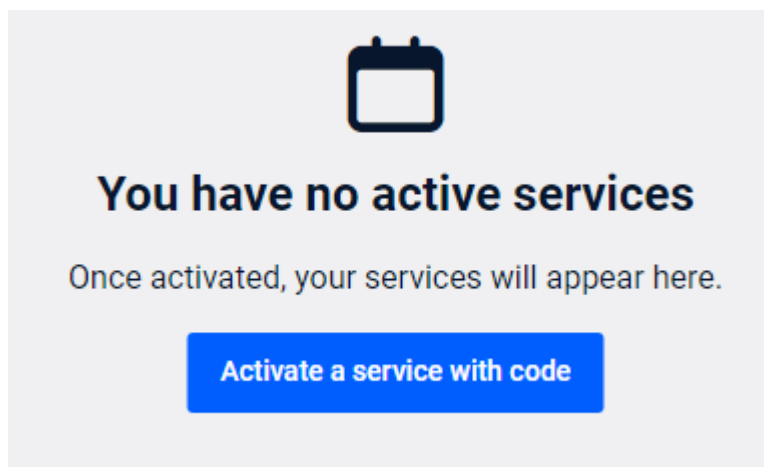
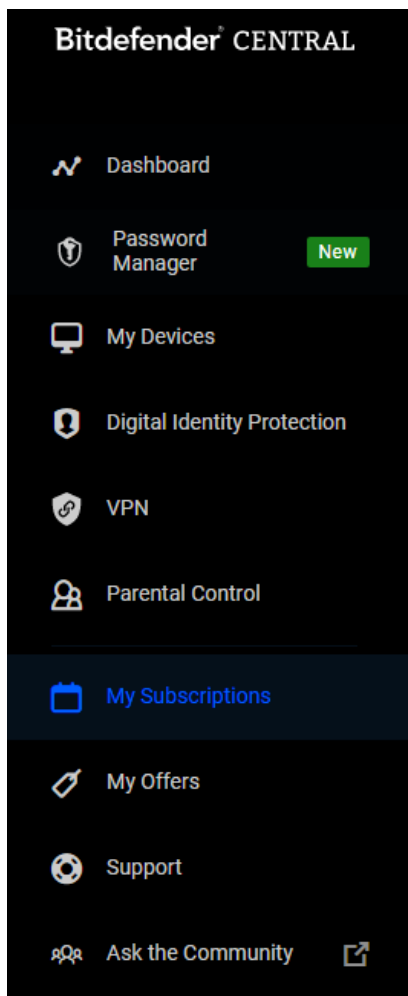
Thank you for buying Bitdefender products. It's time to make the most of them.

Use your one-time code here, to activate your subscription.

ACTIVATE

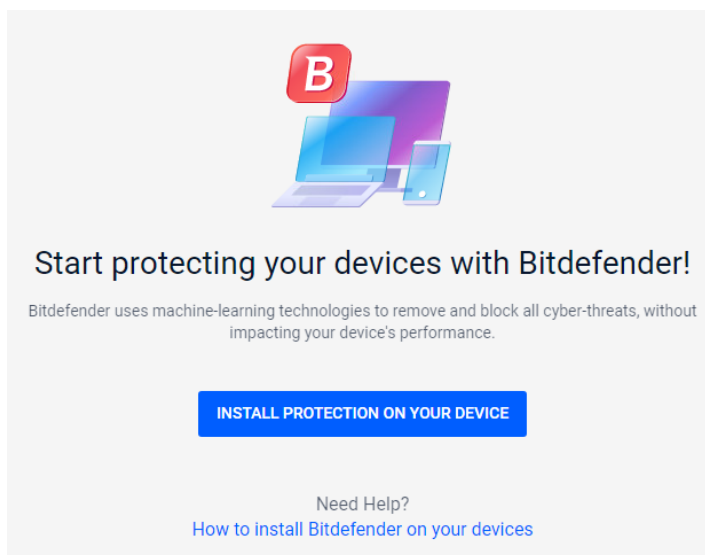
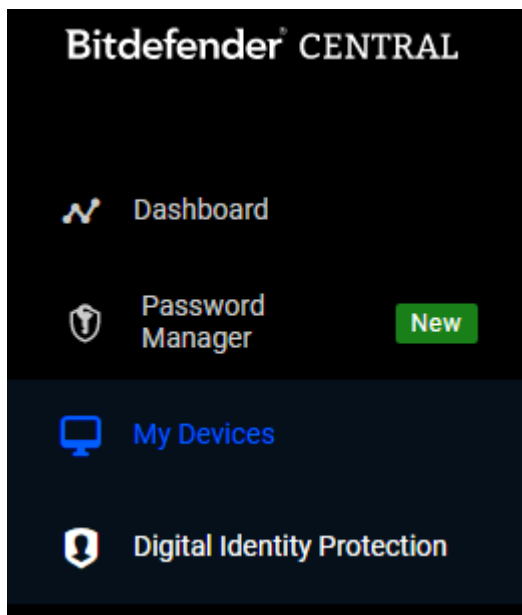
Having trouble with the activation code?
[Find solutions in our Support Center.](#)

3. إذا لم ترى هذه الشاشة توجه إلى My Subscriptions ومن بعدها اضغط على Activate a service with code:

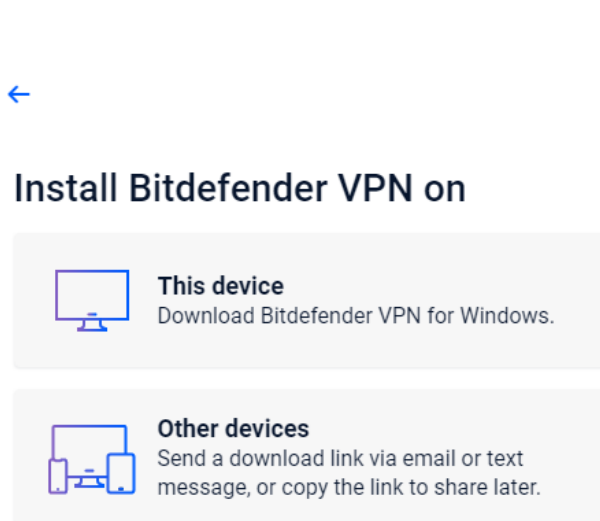
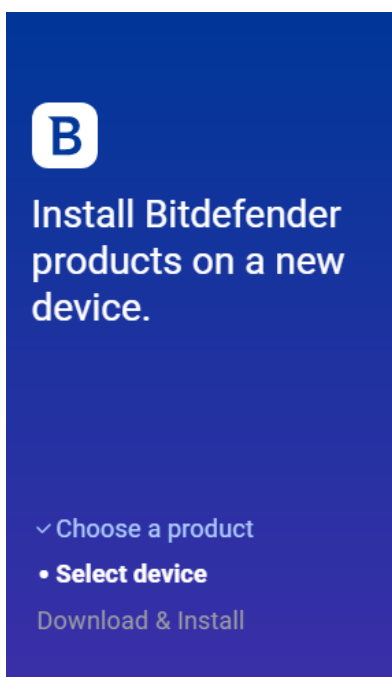


سيقوم البرنامج بسؤالك عن نوع الجهاز الذي يستخدمه الطفل لإرشادك للبرنامج الملائم لتنزيله على جهاز الطفل.

4. لإضافة جهاز إلى منظومة الحماية قم بالضغط على Devices على الجهة اليسرى من الصفحة ومن ثم اضغط على الزر الأزرق الظاهر
:Install protection on your device



5. في الشاشة التي تليها يتوفر خيار تنزيل التطبيق على الجهاز الذي تستخدمه حالياً أو جهاز آخر:



6. عند اختيار Other Devices يمكن إرسال رابط التنزيل عبر الايميل او نسخ الرابط وارساله عبر وسيلة تواصل أخرى:

B

Install Bitdefender products on a new device.

- ✓ Choose a product
- ✓ Select device
- **Download & Install**

x

←

Download & Install

Send a download link to another device. Open it on that device to continue installing.

The install link is valid for the next 24 hours only. If you don't use it by then, restart this process to get a new link.

Email link

Enter an email address to send a message with the download link.

B

Install Bitdefender products on a new device.

- ✓ Choose a product
- ✓ Select device
- **Download & Install**

x

←

Download & Install

Send a download link to another device. Open it on that device to continue installing.

The install link is valid for the next 24 hours only. If you don't use it by then, restart this process to get a new link.

Email link

Copy link

Copy the download link and share it in a direct message.

7. بعد إرسال رابط التنزيل يتم تثبيت التطبيق على الجهاز المراد حمايته مع اعطاؤه الصلاحيات التي يطلبها.